




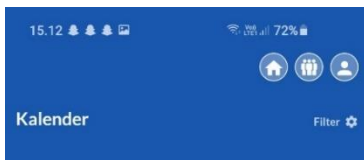
AppVagt

Vælg vagter - APP på telefon eller tablet

Se vagtkalenderen



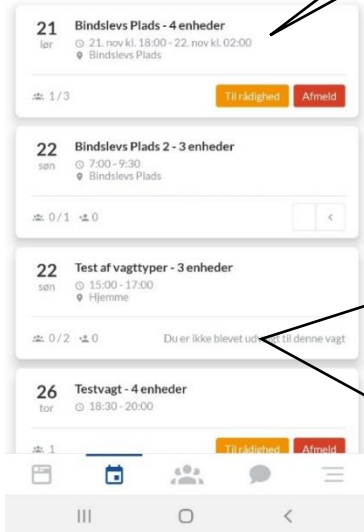
1: Vagterne ligger i en kalender, som du kan se ved at klikke **kalender** symbolet nederste menulinje. Du ser nu alle festivalens vagter listet i stigende datoorden.



2: Hvis du vil læse mere om vagten åbner du den

ved at klikke på den – og lukker den ved at


klikke på den lille pil i øverste venstre hjørne.



Vælg pladser

3: Øverst i højre hjørne ligger et lille **filter** ikon, der gør det muligt at se vagter pr plads.

Tryk på **filter** – tryk **vælg** udfor vagttype for at vælge pladsen



Vælg
Jazzland
Bindslev
Havnen

4: Vælg en plads fra listen og tryk **opdater filter**. Så kommer der en liste over pladsens vagter. Du kan kun se 1 plads ad gangen – eller alle

5: Hvis du vil tilbage til den samlede oversigt, skal du trykke **vælg** – øverst på listen. Husk at trykke på **opdater filter** – den grønne knap.

Vælg vagter

Du vælger vagter – stiller dig til rådighed – ved at klikke på **til rådighed**.

Til rådighed **Afmeld**

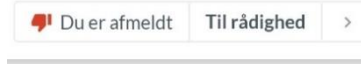
Symbolet skifter nu – til en lille orange håndsoprækning.



Hvis du fortryder, kan du melde fra igen på **afmeld**.

Når vagtplanen er lagt skifter symbolet til en tekst – **du er nu tilmeldt denne vagt**, hvis du har fået vagten. Ellers står du stadig til rådighed.

Hvis du bliver forhindret herefter, skal du kontakte enten Line eller en boss – som afmelder dig.



Du kan vælge vagten igen, hvis du ombestemmer dig